



ФЕДЕРАЛЬНАЯ СЛУЖБА  
ГОСУДАРСТВЕННОЙ СТАТИСТИКИ

# О ФИНАНСОВОМ СОСТОЯНИИ ОРГАНИЗАЦИЙ ТЮМЕНСКОЙ ОБЛАСТИ (КРОМЕ ХАНТЫ- МАНСИЙСКОГО АВТОНОМНОГО ОКРУГА – ЮГРЫ И ЯМАЛО-НЕНЕЦКОГО АВТОНОМНОГО ОКРУГА)



за январь-июль 2022 года



ФЕДЕРАЛЬНАЯ СЛУЖБА  
ГОСУДАРСТВЕННОЙ СТАТИСТИКИ

О финансовом состоянии организаций  
Тюменской области (кроме Ханты-Мансийского  
автономного округа – Югры и Ямало-Ненецкого  
автономного округа)

за январь-июль 2022 года

- 01 САЛЬДИРОВАННЫЙ ФИНАНСОВЫЙ РЕЗУЛЬТАТ  
ОРГАНИЗАЦИЙ
- 02 ПРИБЫЛЬ ОРГАНИЗАЦИЙ
- 03 УБЫТОК ОРГАНИЗАЦИЙ
- 04 УДЕЛЬНЫЙ ВЕС ПРИБЫЛЬНЫХ И УБЫТОЧНЫХ  
ОРГАНИЗАЦИЙ
- 05 ПРОСРОЧЕННАЯ КРЕДИТОРСКАЯ И ДЕБИТОРСКАЯ  
ЗАДОЛЖЕННОСТЬ

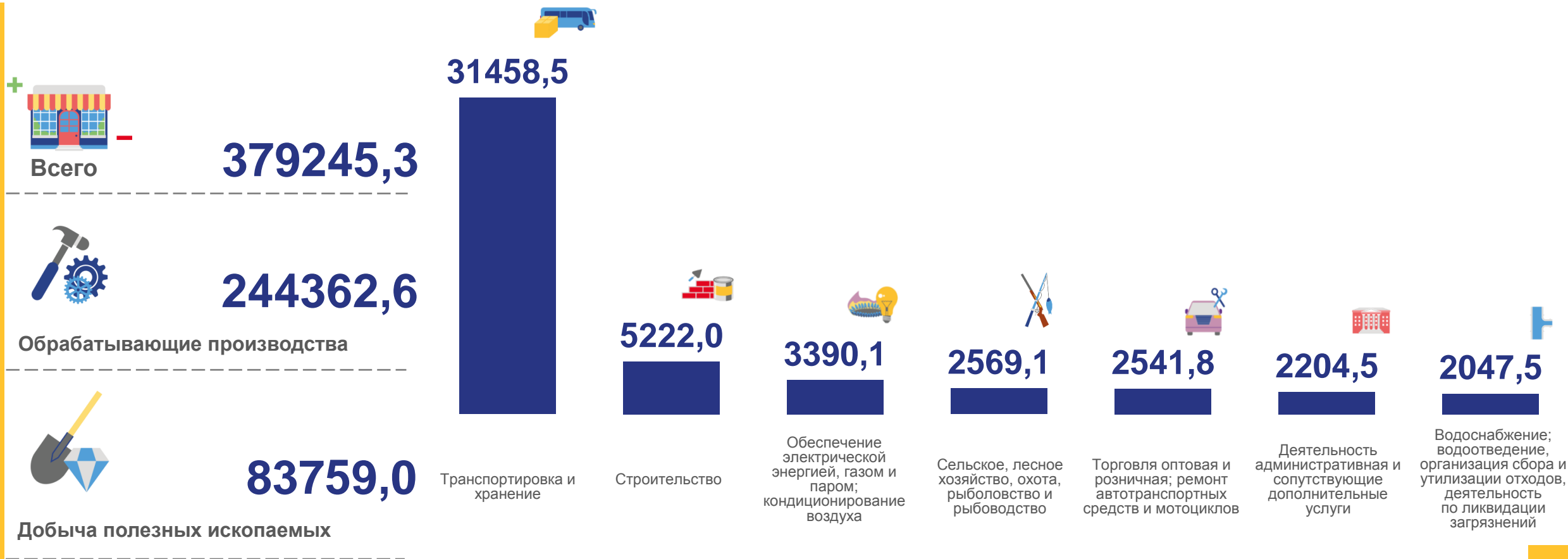
\*Данные приводятся по организациям (без субъектов малого предпринимательства, кредитных организаций, государственных (муниципальных) учреждений, некредитных финансовых организаций)





# САЛЬДИРОВАННЫЙ ФИНАНСОВЫЙ РЕЗУЛЬТАТ ОРГАНИЗАЦИЙ

ЯНВАРЬ-ИЮЛЬ 2022г., МЛН РУБЛЕЙ



ПРИБЫЛЬ - УБЫТОК = САЛЬДИРОВАННЫЙ ФИНАНСОВЫЙ РЕЗУЛЬТАТ





# САЛЬДИРОВАННЫЙ ФИНАНСОВЫЙ РЕЗУЛЬТАТ ОРГАНИЗАЦИЙ

ЯНВАРЬ-ИЮЛЬ 2022г., МЛН РУБЛЕЙ



Добыча полезных  
ископаемых

**83759,0**



Добыча нефти и природного  
газа

**41555,1**

**342,8**



Предоставление услуг  
в области добычи полезных  
ископаемых

**43949,3**

**1294,2**

■ ПРИБЫЛЬ

■ УБЫТОК





# САЛЬДИРОВАННЫЙ ФИНАНСОВЫЙ РЕЗУЛЬТАТ ОРГАНИЗАЦИЙ

ЯНВАРЬ-ИЮЛЬ 2022г., МЛН РУБЛЕЙ

**Транспортировка  
и хранение**

**31458,5**



Деятельность сухопутного  
и трубопроводного транспорта

**30116,3**

**92,4**



Складское хозяйство и вспомогательная  
транспортная деятельность

**1021,6**

**68,5**



Деятельность водного транспорта

**232,4**

**—**

■ ПРИБЫЛЬ


■ УБЫТОК





# САЛЬДИРОВАННЫЙ ФИНАНСОВЫЙ РЕЗУЛЬТАТ ОРГАНИЗАЦИЙ

ЯНВАРЬ-ИЮЛЬ 2022г., МЛН РУБЛЕЙ



Обеспечение  
электрической энергией,  
газом и паром;  
кондиционирование  
воздуха

**3390,1**



Производство, передача и  
распределение электроэнергии

**2252,3**

—



Производство, передача и  
распределение пара и горячей воды;  
кондиционирование воздуха

**642,7**

**73,2**

■ ПРИБЫЛЬ

■ УБЫТОК





# ПРИБЫЛЬ ОРГАНИЗАЦИЙ

ЯНВАРЬ-ИЮЛЬ 2022г., МЛН РУБЛЕЙ





# УБЫТОК ОРГАНИЗАЦИЙ

ЯНВАРЬ-ИЮЛЬ 2022г., МЛН РУБЛЕЙ



Всего

**11846,6**



**2388,4**

Деятельность профессиональная, научная и техническая



**1176,1**

Строительство



**516,7**

Деятельность в области информации и связи



**160,9**

Транспортировка и хранение



**142,1**

Деятельность в области здравоохранения и социальных услуг



**129,5**

Сельское, лесное хозяйство, охота, рыболовство и рыбоводство



**127,0**

Деятельность по операциям с недвижимым имуществом



Обрабатывающие производства

**4824,0**



Добыча полезных ископаемых

**2046,8**



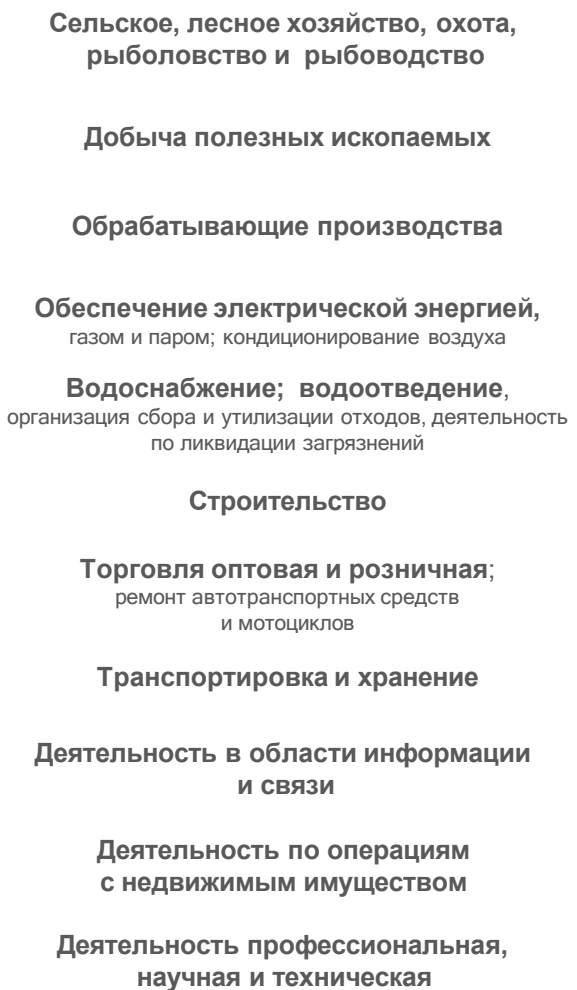
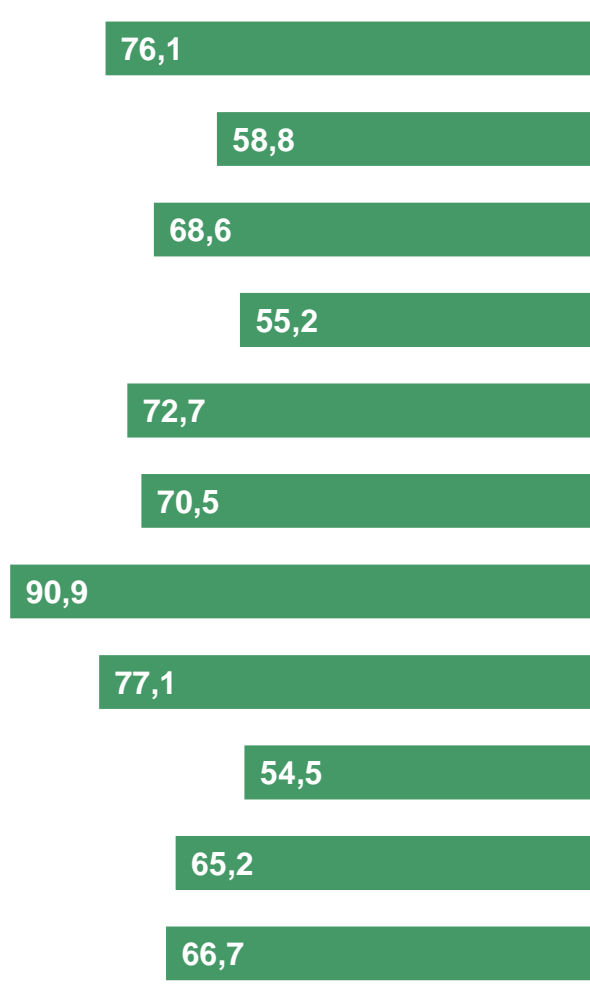




# УДЕЛЬНЫЙ ВЕС ПРИБЫЛЬНЫХ И УБЫТОЧНЫХ ОРГАНИЗАЦИЙ

ЯНВАРЬ-ИЮЛЬ 2022г., в %

ПРИБЫЛЬНЫЕ



УБЫТОЧНЫЕ





# ПРОСРОЧЕННАЯ КРЕДИТОРСКАЯ И ДЕБИТОРСКАЯ ЗАДОЛЖЕННОСТЬ

НА КОНЕЦ ИЮЛЯ 2022г., МЛН РУБЛЕЙ



Просроченная  
кредиторская  
задолженность

**48455,9**



Торговля оптовая и розничная;  
ремонт автотранспортных  
средств и мотоциклов

**29234,9**



Обрабатывающие производства

**7673,6**



Добыча полезных ископаемых

**6522,3**



Просроченная  
дебиторская  
задолженность

**109408,8**



Добыча полезных ископаемых

**81884,0**



Деятельность профессиональная,  
научная и техническая

**9456,7**



Обрабатывающие производства

**8568,9**